


Enregistrer et contrôler le direct sur votre Bbox 4K

Usage de la télécommande



Enregistrer le programme en cours


Pour enregistrer le programme que vous êtes en train de regarder, appuyez simplement sur la touche  de votre télécommande.



Support de stockage de 128 Go inclus.

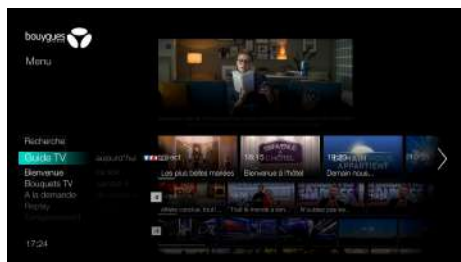


Quand un enregistrement est en cours, le halo s'allume et s'éteint doucement **en rouge**.



Programmer un enregistrement

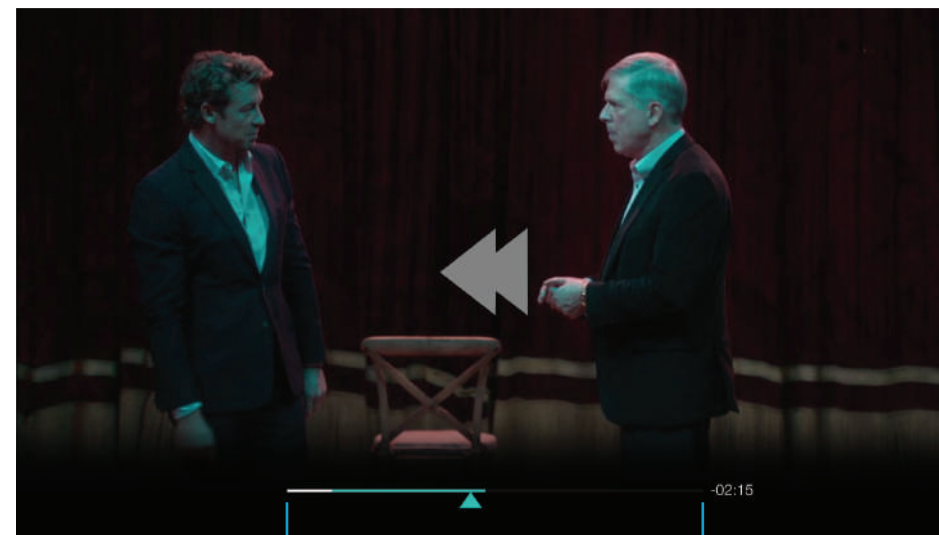
Pour programmer un enregistrement, rendez-vous dans le guide TV à l'aide de la touche  de votre télécommande.

Sélectionnez le programme que vous souhaitez enregistrer, appuyez sur la touche , sélectionnez "Enregistrer", puis appuyez sur .



Contrôler le direct

Le contrôle du direct permanent vous permet, à tout moment, lorsque vous regardez un programme TV, de mettre en pause (bouton ) ou de revenir en arrière (bouton ) pour revoir un passage.



En blanc, la portion programme déjà diffusée mais non accessible à l'aide du contrôle du direct.

En bleu, la portion du programme déjà diffusée et toujours accessible grâce au contrôle du direct.

Le  indique votre position actuelle dans le programme.

En gris, la portion de programme restante non diffusée.

Le service de contrôle du direct est inclus grâce au support de stockage micro SD dédié.



À propos des supports de stockage

Les supports de stockage inclus pour l'enregistrement et le contrôle du direct sont verrouillés pour votre Bbox 4K, ils ne peuvent pas être utilisés sur d'autres appareils, ni pour d'autres usages.