

Basculer de l'univers TV à l'univers Android TV


Principe

Pour simplifier votre expérience, l'ensemble des fonctionnalités de votre Bbox TV sont divisées en 2 univers : l'univers TV et l'univers Android TV.

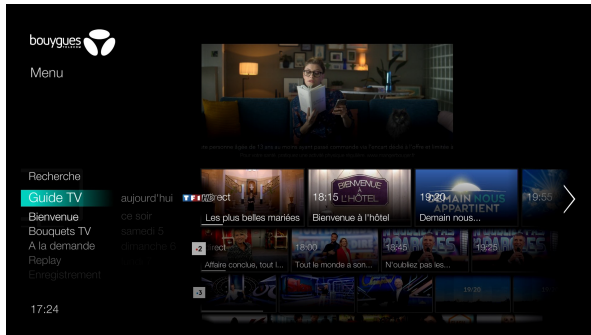
Dans l'univers TV vous retrouverez votre guide TV, vos enregistrements ou encore vos services de VOD.

Dans l'univers Android TV, vous retrouverez l'ensemble de vos applications comme YouTube, Netflix ou encore MyTF1.


L'univers TV

Pour accéder à l'univers TV, appuyez simplement sur la touche  de votre télécommande.


Faites votre choix dans les différents menus à l'aide des touches de navigation puis validez avec le bouton OK.



L'univers Android TV

Pour accéder à l'univers Android TV, appuyez simplement sur la touche  de votre télécommande.

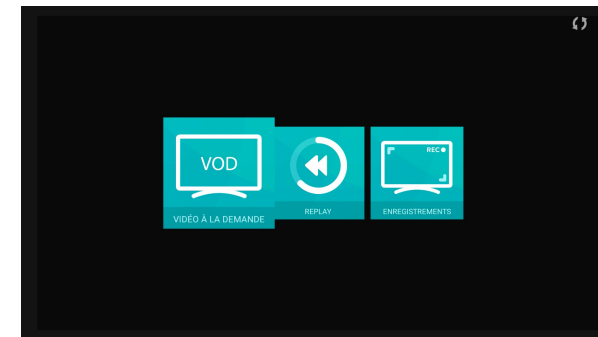
Faites votre choix à l'aide des touches de navigation puis validez avec le bouton OK.



Pour ajouter des applications, rendez-vous simplement dans le Google Play Store et faites votre choix, comme sur votre smartphone.

Accédez rapidement au meilleur de chaque univers

En appuyant sur la touche  de votre télécommande, vous accédez en un clin d'œil aux services de VOD, au replay et à vos enregistrements.



En appuyant sur la touche , vous accédez à vos applications favorites.

